

Marcos de oraciones de Work Place

GRADO 1 • UNIDAD 8

Haga 3 copias de este juego en papel grueso o cartulina para incluirlas en su papelera de Work Place.

Cada juego de marcos de oraciones está marcado con el Work Place para el que está destinado.


Una estrella (★) indica un juego más adecuado para los estudiantes avanzados o para los que con anterioridad han visitado el Work Place.

El propósito de muchos de los espacios en blanco es que se llenen con un número. Otros se llenarán con palabras o frases.

Las oraciones más complejas tienen palabras clave debajo de los espacios en blanco que indican con lo que se debería llenar (como con Mad Libs).

Se ofrece un banco de palabras para cuando los marcos de oraciones requieran vocabulario nuevo o difícil.

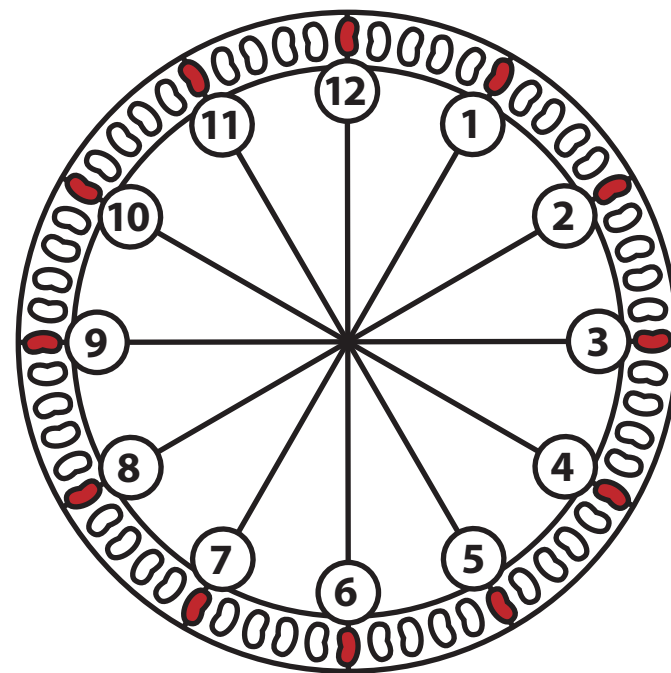
Algún vocabulario clave de matemáticas se indica en negrita.



Yo giré _____ minutos.
 número

Sumaré mis minutos para
obtener mi puntuación.

Mi puntuación es _____.
 número




$$\underline{\hspace{2cm}} + \underline{\hspace{2cm}} = 60$$

número número

Necesito _____ minutos
número
 más para llegar a 60.

Mi puntuación fue _____
número
 y tu puntuación fue _____.
número



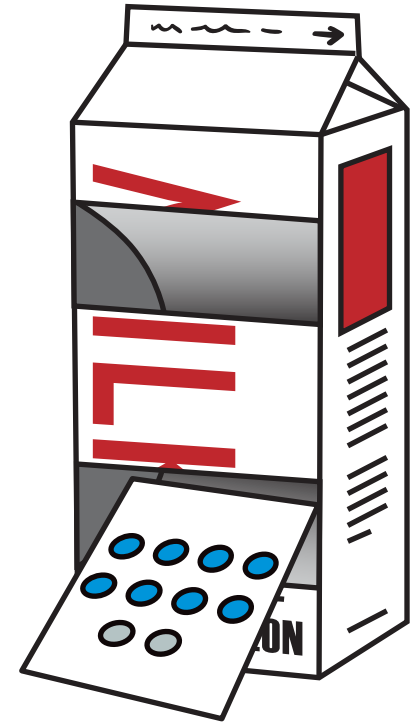
_____ < = > _____
número número

Estoy usando el Conjunto
de tarjetas _____.
 número

El número de entrada es _____
 número
y el número de salida es _____.
 número

La regla es _____
_____.

Haré mi propio conjunto
de Tarjetas de cambio.



La regla será _____

_____.