

Marcos de oraciones de Work Place

GRADO 1 • UNIDAD 7

Haga 3 copias de este juego en papel grueso o cartulina para incluirlas en su papelera de Work Place.


Cada juego de marcos de oraciones está marcado con el Work Place para el que está destinado.

Una estrella (★) indica un juego más adecuado para los estudiantes avanzados o para los que con anterioridad han visitado el Work Place.

El propósito de muchos de los espacios en blanco es que se llenen con un número. Otros se llenarán con palabras o frases.

Las oraciones más complejas tienen palabras clave debajo de los espacios en blanco que indican con lo que se debería llenar (como con Mad Libs).

Se ofrece un banco de palabras para cuando los marcos de oraciones requieran vocabulario nuevo o difícil. Algún vocabulario clave de matemáticas se indica en negrita.



Yo giré un _____ y lancé un _____.

decenas

unidades

$$\begin{array}{c} \text{_____} \\ \text{número} \end{array} + \begin{array}{c} \text{_____} \\ \text{número} \end{array} = \begin{array}{c} \text{_____} \\ \text{número} \end{array}$$

$$\begin{array}{c} \text{_____} \\ \text{número} \end{array} + \begin{array}{c} \text{_____} \\ \text{número} \end{array} = \begin{array}{c} \text{_____} \\ \text{número} \end{array}$$

Encontré mi total al _____
_____.


Mi total es _____ y tu total es _____.

número número

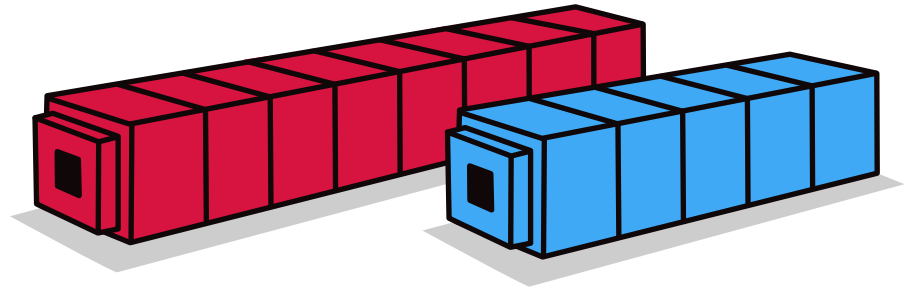
_____ /
número < = >

así que ¡ _____ ganas/gano!
tú/yo

Otra estrategia para resolver el problema es



Saqué un _____.
número



Colorearé en _____ pilas de cubos.
número

_____ menos _____ es _____.
número número número

¡ _____ llegaste/llegué a cero!
Tú/Yo

Necesito _____ la próxima
número
vez para obtener cero.

