

Marcos de oraciones de Work Place

GRADO 1 • UNIDAD 4

Haga 3 copias de este juego en papel grueso o cartulina para incluirlas en su papelera de Work Place.


Cada juego de marcos de oraciones está marcado con el Work Place para el que está destinado.

Una estrella (★) indica un juego más adecuado para los estudiantes avanzados o para los que con anterioridad han visitado el Work Place.

El propósito de muchos de los espacios en blanco es que se llenen con un número. Otros se llenarán con palabras o frases.

Las oraciones más complejas tienen palabras clave debajo de los espacios en blanco que indican con lo que se debería llenar (como con Mad Libs).

Se ofrece un banco de palabras para cuando los marcos de oraciones requieran vocabulario nuevo o difícil. Algún vocabulario clave de matemáticas se indica en negrita.



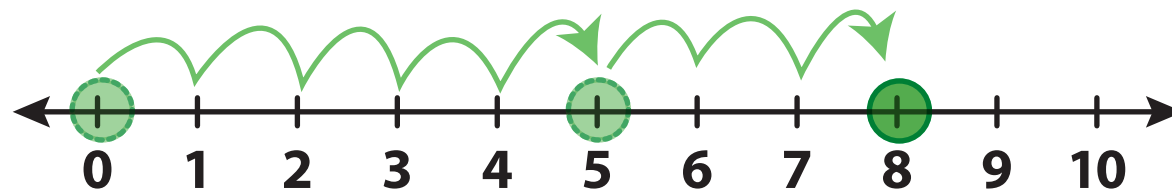
Este es mi texto: _____

Estamos jugando para obtener puntos. Yo caí en

_____ y tú caíste en _____. Esa es una diferencia
número número

de _____. Mi número fue _____
número menor que/mayor que

tu número, así que ¡ _____ ganas/gano!
tú/yo



Este es mi texto: _____

Yo caí en _____. Tú caíste en _____.

número

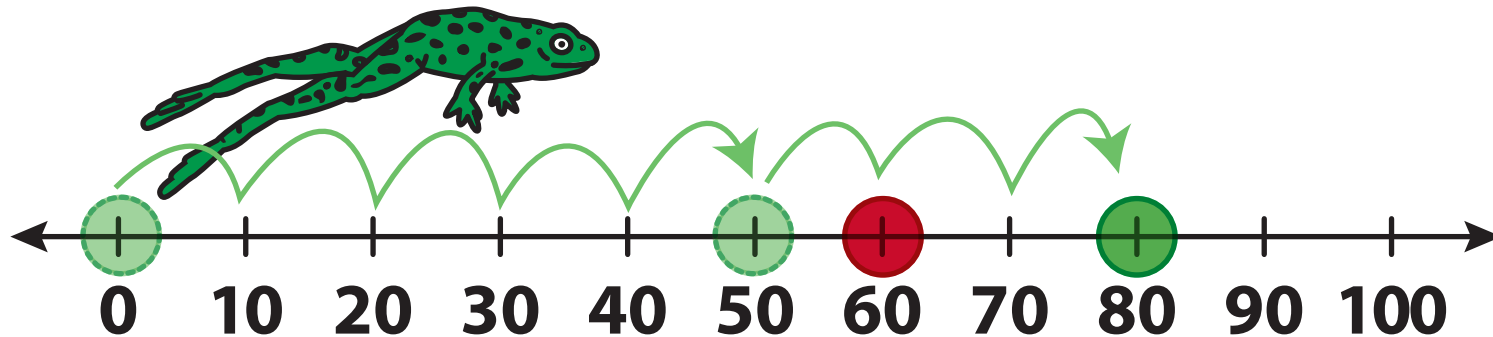
número

Mi número es _____,

mayor/menor

así que ¡_____ ganas/gano!

tú/yo



Mi primer número es _____.

número

El doble de eso es _____.

número

Mi ecuación es _____ + _____ = _____.

número

número

número

O bien, _____ - _____ = _____.

número


número

número

Necesito mover _____

número

espacios en el tablero.



Estoy en _____ y mi número es
número
_____. Yo giré un _____. Si salto,
número número
estaré _____ saltos _____ mi
número adelante de/detrás de
lirio mágico. Si no salto, necesito
girar un _____ en mi siguiente turno
número
para llegar a mi lirio mágico.