

Marcos de oraciones de Work Place

KINDERGARTEN • UNIDAD 7


Haga 3 copias de este juego en papel grueso o cartulina para incluirlas en su papelera de Work Place.

Cada juego de marcos de oraciones está marcado con el Work Place para el que está destinado.

Una estrella (★) indica un juego más adecuado para los estudiantes avanzados
o para los que con anterioridad han visitado el Work Place.

El propósito de muchos de los espacios en blanco es que se llenen con un número. Otros se llenarán con palabras o frases.

Las oraciones más complejas tienen palabras clave debajo de los espacios en blanco
que indican con lo que se debería llenar (como con Mad Libs).



Pondré el/la _____ de este lado.
objeto

Yo giré _____. Creo que
más liviano(a)/más pesado(a)

el/la _____ es _____
objeto más liviano(a)/más pesado(a)

que el/la _____.
objeto




El/La _____ pesa _____
objeto más/menos

que el/la _____.
objeto

Creo que se necesitarían _____ cubos
número


para igualar el peso del/de

la _____.
objeto




Creo que hay _____ cubos en mi pila.
número

Conté _____ cubos.
número




La diferencia entre mi estimación
y mi número real de cubos es

$$\frac{\text{-----}}{\text{número}} - \frac{\text{-----}}{\text{número}} = \frac{\text{-----}}{\text{número}}$$



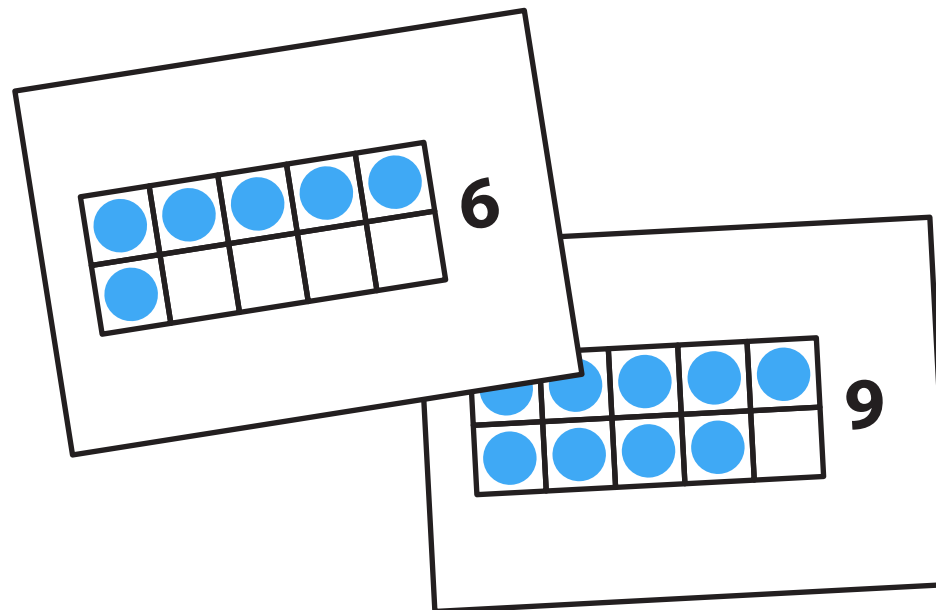
Elegí el número _____.
número

Tengo _____ puntos y tú tienes _____
número número
puntos, así que ¡ _____ gano/ganas!
tú/yo



Sé que _____ está entre _____
objeto número

y _____ porque _____
número



Tengo _____ tarjetas y tú

número

tienes _____ tarjetas.

número

_____ y giramos _____,

número

</>

número

</>

así que ¡_____ ganas/gano!

tú/yo

